

30.12.2020-10.01.2021

**Профилактическое мероприятие
на территории Архангельской области
«Детям - безопасные каникулы!»**

ГИБДД г. Архангельска предупреждает!

Особое внимание детей и взрослых обратить на соблюдение мер безопасности при переходе проезжей части по пешеходным переходам. Осуществлять переход проезжей части по пешеходным переходам возможно, только убедившись предварительно в безопасности своего перехода, оценив расстояние до приближающихся транспортных средств и их скорость. При переходе дороги учитывать погодные и дорожные условия. Обратить особое внимание на соблюдение ПДД РФ и мер предосторожности при передвижении во дворовых территориях и в местах остановки (стоянки) транспортных средств, а также на недопущение опасных развлечений, таких как катание на тюбингах («ватрушках») и других видах саней, прикрепленных к транспортным средствам, исключить обустройства и катания со снежных горок с возможностью выезда катающихся на проезжую часть дороги.

При осуществлении поездок в легковых автомобилях обязательно использовать ремни безопасности. Перевозка детей до 7 лет должна осуществляться с использованием детского удерживающего устройства вне зависимости от занимаемого пассажирского места в автомобиле. Детское удерживающее устройство, соответствующее весу и росту ребенка, необходимо и для детей в возрасте до 11 лет включительно в случае, если они находятся в автомобиле на переднем пассажирском сидении.


Материалы по безопасности дорожного движения

← Я ↻ yadi.sk Видеофильм и мультфильмы по БДД 2020 — Яндекс.Диск


☰ **Яндекс Диск** Почта Календарь

Видеофильм и мультфильмы по БДД 2020


Сохранить на Яндекс.Диск Скачать всё




01-07 Некультурные автомобили.avi




3.Опасности во дворе. avi



7.Движение по загородно...жатели.avi



8.Особенности дор.движ. ...стоянка.avi



Дети пешеходы ноябрь 2020_1 Д...ШКОЛЫ.mp4

<https://yadi.sk/d/krYpe4F8ajw-Qw?w=1>

Памятки

ПРЕДНАЗНАЧЕНИЕ СВЕТОВОЗВРАЩАЮЩИХ ЭЛЕМЕНТОВ



ПО СТАТИСТИКЕ НАЕЗД НА ПЕШЕХОДА – ОДИН ИЗ САМЫХ РАСПРОСТРАНЕННЫХ ВИДОВ ДОРОЖНО-ТРАНСПОРТНЫХ ПРОИСШЕСТВИЙ

Основная доля наездов со смертельными исходами приходится на темное время суток, когда водитель не в состоянии увидеть выходящих на проезжую часть людей. Световозвращающие элементы повышают видимость на неосвещенной дороге и значительно снижают риск возникновения дорожно-транспортных происшествий с их участием.

При движении с ближним светом фар водитель автомобиля способен увидеть пешехода на дороге на расстоянии 25-50 м. Если пешеход применяет свето-возвращатель, то это расстояние увеличивается до 150-200 метров.

А при движении автомобиля с дальним светом фар дистанция, на которой пешеход становится виден, с применением светоозвращателей увеличивается со 100 метров до 300 м. Это даёт водителю 15-25 секунд для принятия решения.



ПРАВИЛА ДОРОЖНОГО ДВИЖЕНИЯ РОССИЙСКОЙ ФЕДЕРАЦИИ ОБЯЗЫВАЮТ ПЕШЕХОДОВ НОСИТЬ СВЕТОВОЗВРАЩАЮЩИЕ ЭЛЕМЕНТЫ

Согласно Правилам дорожного движения при переезде дороги и движении по обочинам или краю проезжей части в темное время суток или в условиях недостаточной видимости пешеходам рекомендуется, а вне населенных пунктов пешеходы обязаны иметь при себе предметы со световозвращающим элементом и обеспечивать видимость этих предметов водителями транспортных средств.

За нарушение Правил в части обязательного наличия и обеспечения видимости световозвращателя для пешехода предусмотрена ответственность в соответствии с ч.1 ст.12.39 КоАП РФ –

ПРЕДУПРЕЖДЕНИЕ ИЛИ ШТРАФ 500 РУБЛЕЙ

ТЕМНОЕ ВРЕМЯ СУТОК - ВРЕМЯ ЗАСВЕТИТЬСЯ НА ДОРОГЕ!



**СКОЛЬКО ДЕТЕЙ ВИДИТЕ ВЫ?
А ВОДИТЕЛЬ УВИДИТ ТОЛЬКО ЧЕТВЕРЫХ!**

ИСПОЛЬЗУЙТЕ ТОЛЬКО КАЧЕСТВЕННЫЕ СВЕТОВОЗВРАЩАТЕЛИ



Световозвращатели должны быть видны водителям с различных направлений.

Предпочтительней использовать серые и светло-серые текстильные световозвращающие ленты и световозвращатели из ПВХ белого и лимонно-желтого цвета.

**ДАЖЕ ИМЕЯ СВЕТОВОЗВРАЩАТЕЛИ ПЕШЕХОДЫ ДОЛЖНЫ ЗНАТЬ
И СОБЛЮДАТЬ ПРАВИЛА БЕЗОПАСНОГО ПОВЕДЕНИЯ НА ДОРОГЕ**

С подробной информацией о необходимости и порядке использования световозвращающих элементов вы можете ознакомиться на официальном сайте Госавтоинспекции www.gibdd.ru.

ВНИМАНИЕ! ПЕШЕХОДНЫЙ ПЕРЕХОД



Водители!

Будьте внимательны при проезде пешеходных переходов, а также мест притяжения детей.
Соблюдайте скоростной режим.
Учитывайте дорожные и погодные условия.

Пешеходы!

Убеждайтесь в безопасности, прежде чем ступить на пешеходный переход.
Используйте световозвращающие элементы.

Будьте внимательны на дорогах!



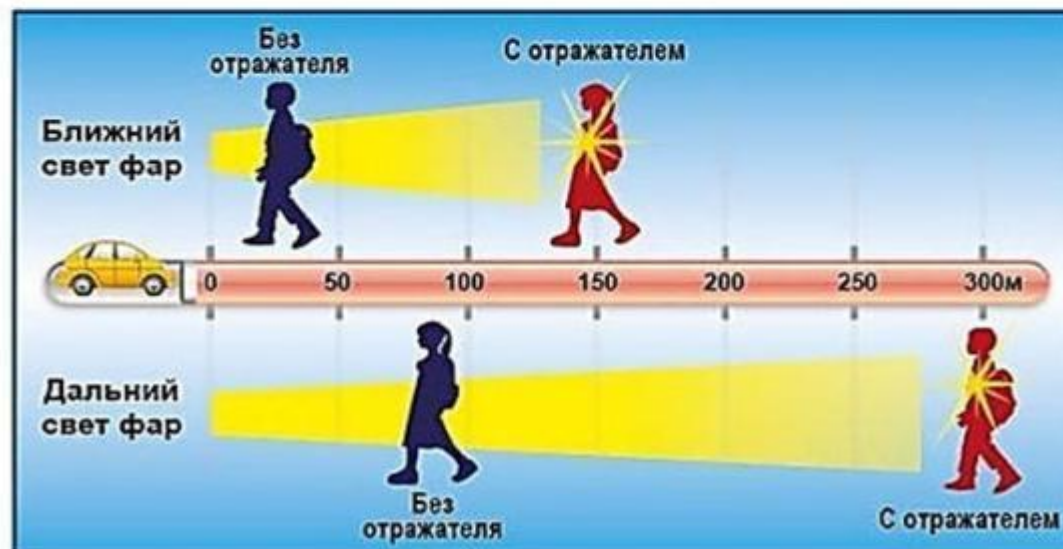
ОГИБДД УМВД России по городу Архангельску

Принцип действия светоотражающих элементов

Вечером и ночью, когда улицы и дворы плохо освещены, водители обнаруживают пешехода, имеющего светоотражающие элементы, со значительно большего расстояния по сравнению с пешеходами без них: если машина движется с ближним светом фар, расстояние увеличивается с 25-40 метров до 130-140, а если с дальним – расстояние увеличивается до 400 метров.

По результатам исследования, расстояние, с которого «обозначенный пешеход» становится более заметен водителю проезжающего автомобиля, увеличивается в 1,5-3 раза. А это дает водителю дополнительное время на принятие наиболее правильного решения во избежание возможного наезда на пешего участника дорожного движения (тем самым **риск наезда транспортного средства на пешехода снижается на 85 %**). Поскольку человек постоянно движется, лучи света падают на него не прямо (как на велосипед), а под разными углами. **Специальная начинка светоотражателей позволяет отражать свет в том же направлении, откуда он падает.** Светоотражающий элемент будет виден всегда. Дождь, туман – не помеха.

РАССТОЯНИЕ, С КОТОРОГО ЗАМЕТЕН ПЕШЕХОД



Пешеходы и водители!
Будьте внимательны и осторожны
на дорогах!
Строго соблюдайте правила
дорожного движения!